

У открытое первенстве города Москвы по спортивному туризму на комбинированных дистанциях «ЗиМчик – 2013»

Тур «Спасы»

2

Группа туристов не успела пройти перевал до наступления темноты и заночевала на седловине. Ночью разыгралась непогода, сильный порывистый ветер обрушивался на бедных путешественников и грозил сдуть их с перевала. Порвалась одна палатка. С первыми светом, не дожидаясь, пока ветер разорвет вторую палатку, несмотря на сильный ветер, метель и плохую видимость, группа приняла решение спускаться с перевала. При спуске, из-за плохой видимости и пурги, которая моментально заметала следы, связки группы разделились и заблудились. Передовая связка («Бедолаги», которых вы нашли в предыдущем блоке), благодаря GPS приемнику все же сумела, на ощупь, спуститься из цирка перевала и, когда чуть-чуть развиднелось, найти вас.

Проанализировав информацию от найденных участников и оценив их состояние, вы выработали следующий план действий:

1. Спустить найденных людей в зону леса («бедолагу» придется везти на волокуше – это будет явно быстрее, чем его самостоятельное передвижение).
2. Организовать им («бедолагам») условия для комфортного ночлега и оставить (их состояние позволяет это сделать)
3. Подняться поближе к перевалу, организовать там базу для своей группы.
4. Попытаться найти и спасти остальных участников аварийной группы (слава богу, пурга утихла).

Этап №	7
название этапа	Проверка

Местоположение этапа	на точке старта соревнований
-----------------------------	------------------------------

Действия команды

Пройти проверку специального снаряжения, волокуш и фонарей. Все участники вашей команды должны быть готовы к выполнению технических этапов (страховочные системы – заблокированы, на участниках, два уса самостраховки, спусковое устройство и зажим – на системе, подготовлены для работы).

Бедолага должен быть обязан и находится в волокуше. Бедолага считается пострадавшим до конца этапа «Зона леса».

Все неспециальное снаряжение команды должно быть убрано в рюкзаки.

Дополнительные условия

В случае, если у судей есть замечания к обвязке участников (неправильно одета система, отсутствие обратных ходов и т.д.) или волокуше, команда должна исправить ошибки перед выходом на последующие этапы.

Этап является обязательным. Команды, не прошедшие проверку, снимаются с тура.

Штрафы

Ошибка	Баллы
Отсутствие обязательного элемента личного специального снаряжения	1
Отсутствие обязательного элемента группового специального снаряжения	3
Неаккуратное обращение с пострадавшим	10

У открытое первенстве города Москвы по спортивному туризму на комбинированных дистанциях «ЗиМчик – 2013»

Этап №	8
название этапа	Транспортировка

Местоположение финиша этапа	Точка «Зона леса»
GPS-координаты	55°39'11.71"С, 36°59'9.49"В

Действия команды

1. Убедиться, что судья этапа Проверка отметил ваш выход на маршрут транспортировки.
2. Пройти маршрут от этапа Проверка, через этап Торосы, до этапа Зона леса.

Дополнительные условия

Бедолага транспортируется на волокуше.

Штрафы

Ошибка	Баллы
В соответствии с общей таблицей технических штрафов	
Превышение НВ этапа (за каждую полную и не полную минуту)	1

Этап №	9 ст
название этапа	Торосы

Местоположение этапа	Точка «Торосы»
GPS-координаты	55°38'57.97" С, 36°58'46.93"В

Ситуация

Вам необходимо перейти на другой берег реки, это серьезное препятствие – торосы перемежаются с участками тонкого, ненадежного льда.

Совместные группы

Этап проходит в СГ из двух команд, СГ формируются согласно датам предварительной заявки. В случае нечетного числа команд, команда, подавшая предварительную заявку последней, проходит этап Торосы – шк.

Действия команды

Перебраться через реку. Бедолаги считаются тяжелыми пострадавшими (необходим постоянный присмотр за ними), и транспортируются на волокушах.

Дополнительные условия

1. Первый участник переходит участок тонкого льда со страховкой через ледобур.
2. Все остальные участники переходят реку с самостраховкой к перилам, закрепленным на ледобурах и с сопровождением.
3. Концы сопровождающей веревки крепятся на ледобуры, независимые от крепления перильной веревки.
4. Пострадавший перемещается по этапу с сопровождающим. В опасной зоне пара пострадавший-сопровождающий должна быть обеспечена самостраховкой к двойным перилам и сопровождением (одинарным) с двух берегов. Двойные перила крепятся на станцию из двух ледобуров на каждой стороне этапа.

V открытое первенстве города Москвы по спортивному туризму на комбинированных дистанциях «ЗиМчик – 2013»

Штрафы

Ошибка	Баллы
В соответствии с общей таблицей технических штрафов	
Движение последнего участника «как первого»	25
Снятие перил методом «разрушение станции»	25
Оставление ледобура на исходной стороне этапа	10
Превышение НВ этапа (за каждую полную и не полную минуту)	1

Этап №	9 шк
название этапа	Торосы

<i>Местоположение этапа</i>	Точка «Торосы»
<i>GPS-координаты</i>	55°38'57.97" С, 36°58'46.93" В

Ситуация

Вам необходимо перейти на другой берег реки, это серьезное препятствие – торосы перемежаются с участками тонкого, ненадежного льда.

Действия команды

Переправиться через реку. Бедолага считается легкопострадавшим и не может работать руками.

Дополнительные условия

1. Первый участник переходит участок тонкого льда со страховкой через ледобур.
2. Все остальные участники переходят реку с самостраховкой к перилам, закрепленным на ледобурах, и с сопровождением.
3. Концы сопровождающей веревки можно крепить на ледобуры на которых закреплены перила.
4. Разрешено движение пострадавшего по этапу без сопровождающего.

Штрафы

Ошибка	Баллы
В соответствии с общей таблицей технических штрафов	
Движение последнего участника «как первого»	25
Снятие перил методом «разрушение станции»	25
Оставление ледобура на исходной стороне этапа	10
Превышение НВ этапа (за каждую полную и не полную минуту)	1

Этап №	11 шк
название этапа	Зона леса

<i>Местоположение этапа</i>	точка Зона леса
<i>GPS-координаты</i>	55°39'11.71"С, 36°59'9.49"В

Ситуация

Оценив состояние найденных туристов, вы решаете оставить их и спешить на помощь к их товарищам. Однако, нужно, чтобы оставленные вами бедолаги не замерзли ночью. Палатка у них есть, зато нет спальника и горелки (топлива к ней тоже нет!).

V открытое первенстве города Москвы по спортивному туризму на комбинированных дистанциях «ЗиМчик – 2013»

Действия команды

Отдать судьям (виртуальным участникам) снаряжение, которого им не хватает. Снаряжение должно быть надежно упаковано в мешок (пакет) с номером вашей команды. Отданное снаряжение вернется к вам до финиша соревнований.

Штрафы

Ошибка	Баллы
не отдали спальник	30
не отдали горелку с топливом	15

Этап №	12
название этапа	КП-1

Легенда

Лыжная трасса выходит из леса на поле. Буква на ели (не путать с маркировкой трасы!). 55°39'6.08"С, 36°59'12.05"В

Действия команды

Сфотографируйтесь всей командой, кроме фотографа, на фоне КП, покажите фотографию судье на ближайшем этапе с названием Фотографии. Если не указано иное, то действия команды на остальных этапах КП аналогичны.

Этап №	13
название этапа	КП-2

Легенда

Буква на дереве, на пересечении лыжной трассы и просеки. 55°39'23.19"С, 36°59'25.03"В.

Этап №	14
название этапа	КП-3

Легенда

Буква на дереве на пересечении просек (около пересечения противопожарных валов), 55°39'20.58"С, 37° 0'5.52"В.

Этап №	15
название этапа	База поисков

Местоположение этапа	точка База
GPS-координаты	55°38'54.0"С, 37° 0'09.8"В

Ситуация

Прежде, чем приступать к поисково-спасательным работам, нужно обеспечить свою безопасность. Безопасность ночью зимой – это база, куда можно вернуться, в случае похолодания, горящий костер, запас дров, горячий чай.

Действия команды

Организовать лагерь для вашей группы, поставить палатку, расчистить место для костра, разжечь костер, собрать запас дров (мешок хвороста 120 л и 4 бревна диаметром 10-15см и длиной 1м). Прицепить листок с номером вашей команды на палатку.

У открытое первенстве города Москвы по спортивному туризму на комбинированных дистанциях «ЗиМчик – 2013»

Штрафы

Ошибка	Баллы
Нет мешка с хворостом	10
Не хватает бревна (за каждое)	5

Этап №	16
название этапа	Перекус

Местоположение этапа	точка База
-----------------------------	------------

Ситуация

Вам предстоит нелегкая ночь, нужно подкрепиться.

Действия команды

Приготовить перекус в составе:

1. Горячий напиток (чай, кофе, и т.д.) – не менее 300 мл на человека
2. Или бутерброды, или сладкое, или горячее блюдо (каша, суп, вермишель и т.д.)

Штрафы

Ошибка	Баллы
Нет или очень мало основного блюда	10
Не хватает горячего напитка	10

Этап №	17
название этапа	Фотографии

Местоположение этапа	подскажут судьи этапа База
-----------------------------	----------------------------

Действия команды

Показать судьям фотографии с КП. Действия команды на всех этапах Фотография одинаковы.

Этап №	18
название этапа	Пакет

Местоположение этапа	подскажут судьи этапа База
-----------------------------	----------------------------

Действия команды

Получить пакет с вводной информацией по спасательным работам (проще говоря, описание следующего блока).

V открытое первенстве города Москвы по спортивному туризму на комбинированных
дистанциях «ЗиМчик – 2013»

№	Этап	Дис т	ВО	ВЗ	КВ	НВ	ТШ	ВШ	МБ	ДБ	Н	УЧ
7	Проверка	все	17.10	17.30	5	5	30	0	30	0		все
8	Транспор- тировка	все	17.00 *	17.20	70	50	30	20	50	0		все
9 ст	Торосы	ст	17.10	17.50	40	20	80	20	100	0		2СГ
9 шк	Торосы	шк	17.10	17.50	40	20	40	20	60	0		все
11	Зона леса	ст	17.30	18.30	нет	нет	45	0	45	0		все
12	КП-1	все	нет	нет	нет	нет	10	0	10	0		все
13	КП-2	все	нет	нет	нет	нет	20	0	20	0		все
14	КП-3	все	нет	нет	нет	нет	20	0	20	0		все
15	База поисков	все	19.00	21.00	нет	нет	50	0	50	0		все
16	Перекус	все	19.00	21.00	нет	нет	20	0	20	0		все
17	Фотографии	все	19.00	21.00	нет	нет	0	0	0	0		1
18	Пакет	все	19.00	21.00	нет	нет	10	0	10	0		1

Условия этапа «Сюрприз» выдаются в письменной форме, по прибытию волокуши с пострадавшим (или легкого пострадавшего) на целевую сторону этапа «Торосы».

Этап №	10
название этапа	Сюрприз

Ситуация

Бедолага – тот, который в волокуше - стал замерзать. Надо напоить его горячим чаем.

Действия команды

Вскипятить 200 мл воды (пользоваться чаем из термосов - нельзя). Предъявить судье кипящую воду.

Дополнительная трудность: ваша горелка вдруг сломалась, разожгите костер из растущей вокруг сухой травы, покажите уверенное кипение воды на костре.

Дополнительные баллы


За что даются?	Баллы
Команда справилась с дополнительной трудностью	30

№	Этап	Дист	ВО	ВЗ	КВ	НВ	ТШ	ВШ	МБ	ДБ	Н	УЧ
10	Сюрприз	все	16.50	18.10	20	10	10	10	20	30		все

КП-1. Лыжная трасса выходит из леса на поле. Буква на ели (не путать с маркировкой трасы!). 55°39'6.08"С, 36°59'12.05"В

КП - 2. Буква на дереве, на пересечении лыжной трассы и просеки. 55°39'23.19"С, 36°59'25.03"В.


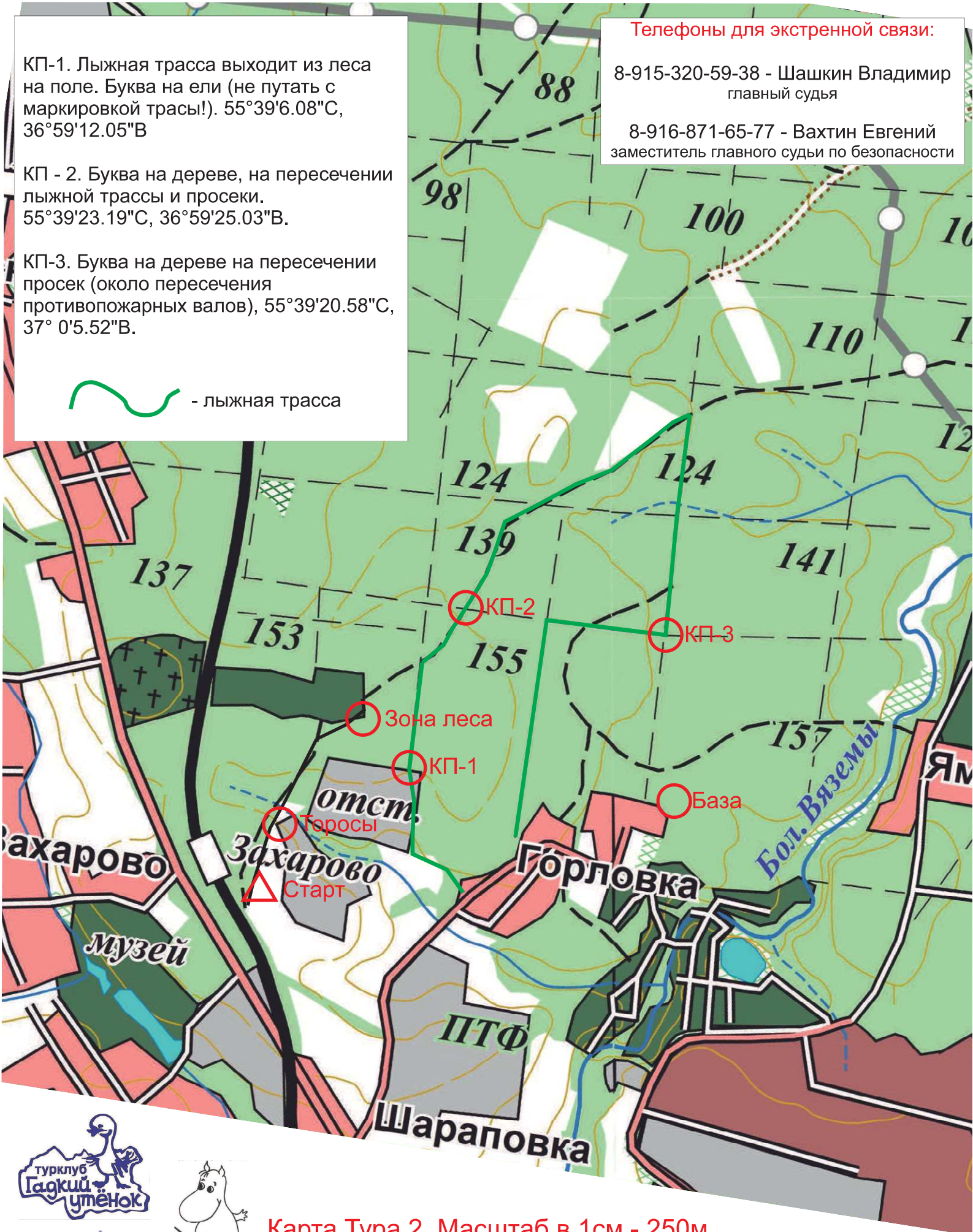
КП-3. Буква на дереве на пересечении просек (около пересечения противопожарных валов), 55°39'20.58"С, 37° 0'5.52"В.

 - лыжная трасса

Телефоны для экстренной связи:

8-915-320-59-38 - Шашкин Владимир
главный судья

8-916-871-65-77 - Вахтин Евгений
заместитель главного судьи по безопасности



Карта Тура 2. Масштаб в 1см - 250м

ЗИМЧИК
ниИ
марафон

ЗиМчик-2013

V-ое открытое первенство города Москвы
по спортивному туризму, дисциплина дистанция-комбинированная

